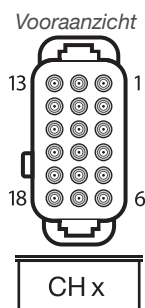
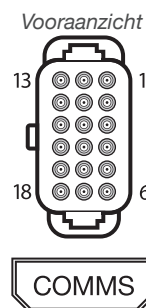




## Pintoewijzingen



waarbij x kanaal  
1, 2 kan zijn



### KANAALAANSLUITING (\*DT16-18SB)

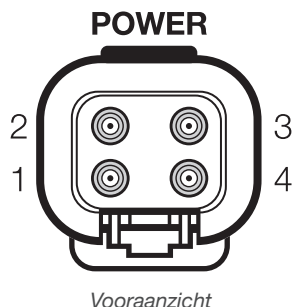
PIN	FUNCTIE
1	SSR/PWM uitgang 1/6
2	SSR/PWM uitgang 2/7
3	Load Power Ground
4	Encoder In 1/6
5	Encoder In 2/7
6	Encoder In 3/8
7	Encoder In 4/9
8	Analoge ingang 1/3
9	Analoge ingang 2/4
10	Encoder In 5/10
11	SSR/PWM uitgang 3/8
12	SSR/PWM uitgang 4/9
13	SSR/PWM uitgang 5/10
14	Load Power Ground
15	5V sensorvoeding
16	12V sensorvoeding
17	Load Power Ground
18	Load Power Ground

(\*) Verbindingsaansluiting

### COMMUNICATIE-AANSLUITING (\*DT16-18SC)

PIN	FUNCTIE
1	ECU AAN
2	Encoder 11
3	Encoder 12
4	RS-232 TX/RS-485A
5	RS-232 RX/RS-485B
6	Load Power Ground
7	CAN 1 - HI
8	CAN 1 - LO
9	CAN 2 - HI
10	CAN 2 - LO
11	TRD-P (Broad-R-Reach)
12	TRD-N (Broad-R-Reach)
13	
14	
15	ECU-stroom
16	ECU-aarding
17	Aandrijving inschakelen
18	Load Power Ground

(\*) Verbindingsaansluiting



### STROOMVERVUILING (\*DTP06-4S/W)

PIN	FUNCTIE
1	Laadadapter
2	Laadadapter
3	Load Power Ground
4	Load Power Ground

(\*) Verbindingsaansluiting

Specificaties kunnen zonder kennisgeving worden gewijzigd.  
7010-2278 A 8/19 ©2019 Topcon Corporation

Topcon Agriculture is onderdeel van Topcon Positioning Group.

[www.topconagriculture.com](http://www.topconagriculture.com)

